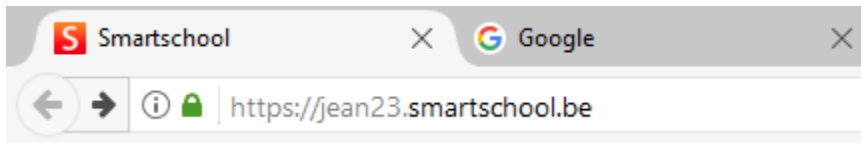
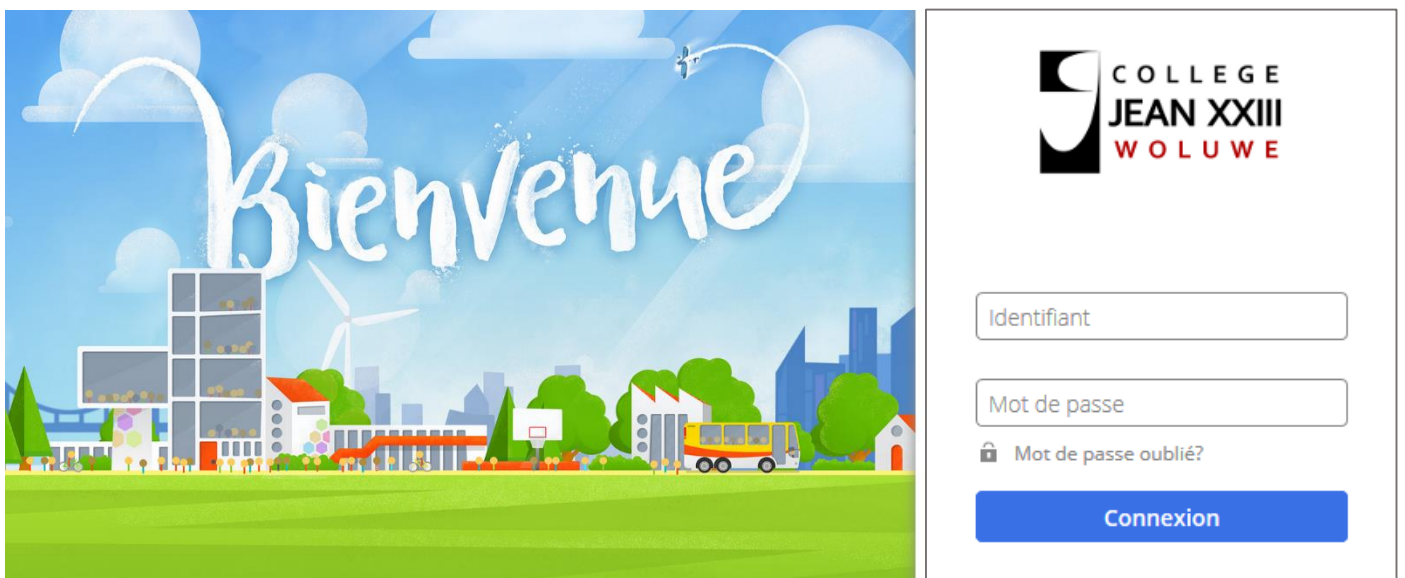


S'identifier la première fois sur Smartschool

1. Encodez « **jean23.smartschool.be** » dans la barre d'adresse de votre navigateur.



2. Entrez votre **identifiant** : **e...** ainsi que le **mot de passe** provisoire qui vous a été transmis.
Vous retrouvez les chiffres de l'identifiant dans le journal de classe ou sur la carte d'étudiant.




3. Acceptez les **conditions d'utilisation** (faire défiler le texte jusqu'à la fin).



Oui, je les accepte

4. Entrez (à deux reprises) un **nouveau mot de passe** en respectant 3 des 4 conditions demandées. Merci de bien mémoriser le nouveau mot de passe !



Modifiez votre mot de passe

Identifiant: e7844

Nouveau mot de passe:

Répétez le nouveau mot de passe:

i Plus le mot de passe est long, plus il est difficile à deviner. C'est la raison pour laquelle il vaut mieux utiliser une phrase de passe. De plus, une phrase de passe est plus facile à retenir.

Un mot de passe compte au moins 8 caractères et contient une combinaison de lettres, majuscules, chiffres et/ou autres caractères.

5. Ajoutez votre **adresse électronique** si nécessaire puis confirmez. Cette démarche permet de récupérer un mot de passe oublié et de recevoir des notifications. Un e-mail vous demandera de valider cette adresse électronique !

Complétez votre adresse e-mail



Bonjour
Nous constatons que vous n'avez pas encore complété votre adresse e-mail.

Mon adresse e-mail:

Avantage 1
Si votre compte est désactivé, vous recevrez un e-mail avec un lien pour le réactiver. (Cela vous évitera de contacter l'administrateur Smartschool de votre école.)

Avantage 2
Vous pourrez recevoir des e-mails de notification.

Privé
Votre adresse e-mail ne sera pas transmise à d'autres entreprises et sera uniquement utilisée dans Smartschool.

Bienvenue sur la plateforme digitale **Smartschool** !